



Особенности работы учителя в дистанционном формате

Лола Шурыгина
Член Правления Лиги образования
СЕО Семейная школа Макарун

Программа встречи:

Ребенок в онлайн: увидеть, разобраться, обучить и не потерять

Проблемы, дефициты и конфликтные зоны учителя в работе с учеником в дистанционном формате

Лайфхаки: примеры инструментов для работы с проблемной зоной в обучении

Напишите в чат:

Какой класс обучаете?

Откуда Вы?

Максимальную пользу Вы получите, если:

- зададите хотя бы 3 вопроса спикеру (мне)
- активно включитесь в обсуждение

Блиц спикеру

человек



мама



директор



учитель



ученик



Опишите коротко:

**Что НЕ получается в
работе дистанционно?**

Школа Макарун: кто мы и почему мы

Разберемся, как услышать друг друга

Консерт. личность.

- Больше, чем Школа – сообщество равных и сильных
- Авторские методики и программы наставничества

Тайм-менеджмент, коммуникация, саморегуляция, уверенность в себе, проектирование, постановка задач и достижение результата, мышление вне границ

Я - СУПЕР!

Меня зовут: Лиля

Моя Суперспособность: люблю рисовать

Я ценю себя за: доброту

Похвали Себя у меня получается




Я мечтаю о: халечке

how vs. what



- ✓ Победитель премии «Мой старт»
- ✓ Победитель премии Банка Открытие в номинации «Образование»
- ✓ Интеллектуальный и экспертный партнер Альпина .Дети
- ✓ Член Экспертного совета АСИ

Почему это непросто?

	2016	2017	2019
 учеников	12-15	60-65	>120
 сотрудников	28	45	51
 кв.м.	430	850	1090



Чем мы гордимся

Более 1200 учителей и родителей из 14 городов РФ

4 цикла "Soft skills XXI века для детей«, "Выбираем школу. Гид для родителей«, «Секреты хорошей школы», «Такой важный возраст»
21 вебинар

334 семьи посетили очные встречи для родителей по темам буллинга, гаджетов, мотивации, профнавигации, навыков 21 века в обучении и другие

Более 30 выступлений на конференциях (ММСО, Город образования и др), эфиров (Эхо Москвы, Медиаметрикс), в сообществах/бизнес-клубах (Атланты, Miele и др)

Чем мы гордимся

**360 учителей из
более чем 15
регионов России**

посетили очные тренинги Центра компетенций Макарун по повышению учительского мастерства с мастерами из Сингапура, Нидерландов, России

более 250

очных тьюторских, медиативных, партнерских встреч с родителями детей по вопросам обучения и воспитания в формате профессиональной консультации или консультации по личностному развитию ребенка

В чем проблема?

1. Чтобы учился (хорошо).
2. Делал домашние задания.
3. Не опаздывал.
4. Был воспитанным, не отвлекался.
5. Ничего не терял и не забывал.

- * хотел учиться
- * делал все САМ



● Семейная школа Макарун

В чем проблема?

1. Чтобы учился (хорошо). Ничего не терял и не забывал.

На стороне учителя:

- Как давать материал, успевать по программе
- какие платформы использовать
- Делать/ переделывать презентации

На стороне ребенка:

- Готовность к уроку, учебное пространство
- Не отвлекался



- Семейная школа Макарун

В чем проблема?

~~2. Делал домашние задания.~~

- Как выдавать/ проверять/ давать обратную связь
- Вечно они не вовремя

~~3. Не опаздывал/ был воспитанным.~~

- расписание, ритм дня, нагрузка
- внешний вид
- ютьюб и чатики



- Семейная школа Макарун

Учебное пространство

Рутины и процедуры учителя/ родителя школьника

Организуем среду и рабочее место



Памятка родителю. Место для обучения

Стол, стул*. Высота стола для детей ростом 113-127 см — 52 см;
ростом 128-142 см — 58 см;
ростом 143-157 см — 64 см.

Свет. Дневной свет, падает слева.

Витальные потребности. Вода, перекус, выйти в туалет.

Непрерывная работа с изображением на индивидуальном мониторе компьютера:**

- для учеников 1-4-х классов – не более 15 минут;
- жк мониторе – 20-25 минут.

[*ГОСТ 11015-71](#)

[**СанПиН 2.4.2.2821-10](#)

Памятка родителю. Организация учебы

Расписание. Ребенок знает и видит его. Оно распечатано и висит рядом.

Учебные материалы. Ребенок знает, какие учебники и тетради ему нужны. Они под рукой, разложены по предметам. Список учебников тоже распечатан и перед глазами.

Принадлежности. У него есть на столе пенал, ручки-карандаши, ластик, линейка, чистый блокнот или лист бумаги на всякий случай.

Доступы. На видном месте под рукой лежит список телефонов мамы, учителя, тьютора, логины и пароли от всех аккаунтов и платформ. Вы сообщили их учителю.

Памятка родителю. Организация учебы



Памятка родителю. Компьютер

Компьютер. Заряжен. Подключен к сети во время всего учебного дня.

Программное обеспечение. Установлены все необходимые программы на компьютере. 10 минут 3-5 раз.

Рабочий стол. Выведены все ярлыки на рабочий стол, панель задач, панель закладок браузера. Ребенок знает, где они и как их использовать.

Доступы. Ребенок знает, как получить доступ к адресу электронной почты, аккаунтам платформ и как их использовать. 15 минут 3-5 раз.

Наушники, камера. Подключены ДО начала конференции, проверены и во время работы не вынимаются.

Дисциплина ученика

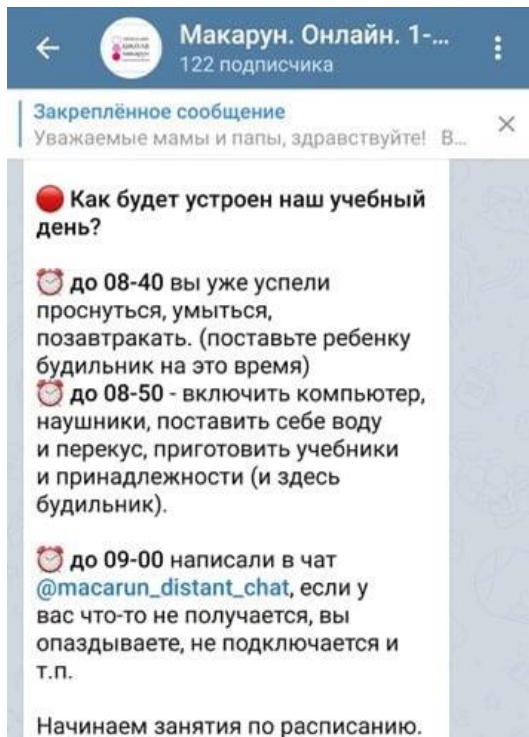
Памятка родителю. Дисциплина ученика

Утро. Вы проверили, сколько времени необходимо на сборы без стресса, родители перестроили свой график под ребенка. Позавтракали, умылись и оделись за 20 минут до старта. Сели на проверку соединения и принадлежностей за 10 минут до начала. Извинились, если опаздываете.

Внешний вид. Не является источником напряжения. В онлайн: соответствует школьнику. Учимся сидя.

Быть вовремя. Крайне важно для школьника с учетом времени на переодевание и подготовку.

Подготовиться вместе с ребенком заранее и рассказать ребенку. Портфель, дневник. Он знает, где и что находится, у кого об этом спросить на уровне автоматических рефлексов.



Внимание !

- внешний вид ребенка должен соответствовать учебному процессу.
- обеспечьте детям полную тишину и комфортные условия работы, изолируйте домашних животных, младших братьев/сестер из той комнаты, в которой ребенок будет заниматься.
- помните, что камера все видит: заходя в комнату к ребенку будьте аккуратны со своим внешним видом во избежание курьезных ситуаций.



Что, как и зачем?

ПРОВЕРЬТЕ СЕБЯ

Дорогие мамы и папы!
Для того, чтобы начать, убедитесь
в том, что у вас подготовлено
рабочее место ученика:



- стол, стул, лампа и дневной свет, падающий с левой стороны
- компьютер или ноутбук, желательно с операционной системой windows, наушники (!!!), крайне нежелательно выходить на связь с учителем через планшет/смартфоны, работа ребенка с функционалом платформы может быть затруднена, равно как и наша поддержка.
- у ребенка есть все необходимые учебники и учебные принадлежности: пенал, ручки, карандаши, ластик, учебники, рабочие тетради к каждому предмету в расписании.
- ребенок знает свое расписание, распечатайте или пришлите ему его, помните, что оно будет меняться часто, мы обеспечим поддержку расписания в ЭлЖуре.
- желательно обеспечить ребенку телефон для экстренной связи с тьютором, убедитесь, что номера телефонов тьютора, администратора и специалиста техподдержки занесены в контакты смартфона, убедитесь, что ребенок знает, как написать сообщение своему тьютору или позвонить ему, особенно, если ученик остается один в учебном дне, ученикам нулевых и первых классов настоятельно рекомендуем обучаться с поддержкой взрослого, на первой неделе рекомендуем то же самое ученикам всех классов без исключения.
- графин с питьевой водой и стакан, легкий перекус в зоне быстрого доступа.

Внимание!

По возможности подключите интернет через кабельное соединение и организуйте рабочий стол неподалеку от роутера. Нам также будет затруднительно поддерживать "яблочные" операционные системы. Помогите детям и друг другу в случае, если у вас **иМас. Если учеников в семье двое:** каждому ребенку потребуется отдельное рабочее место и желательно подальше друг от друга, иначе звук будет "фонить" в эфире.

ТЕХПОДДЕРЖКА

Что-то случилось до или во время
урока. Что делать?



- **Научить ребенка (или взрослого рядом) обращаться к тьютору:**
 - по телефону (внести контактный номер телефона в список контактов);
 - через telegram (по номеру телефона)

0 классы - Евгения Туровец
1 классы - Ирина Галкина
2 класс - Максим Подольских
3 класс - Юлия Лисковская или Владимир Мухин
4 класс - Елена Калинина
5 класс - Елена Смирнова
- через ватсап
- **Написать тьютору о проблеме или позвонить ему (подключение, звук, видео, связь и тп).**
- **Тьютор пробует решить проблему самостоятельно.**
- **Если не получается, соединяется с Вячеславом или соединяет ребенка с ним. При необходимости подключает AnyDesk.**

1 класс

Английский язык:

- Учебник
- Рабочая тетрадь

Математика:

- Учебник, часть 2.
- Учебник, часть 3.
- Рабочая тетрадь по математике

Обучение грамоте и письмо:

- Букварь
- Спутник букваря
- Рабочая тетрадь
- Пропись № 4
- Учебник по русскому языку
- Рабочая тетрадь по русскому языку
- Учебник по литературному чтению
- Рабочая тетрадь по литературному чтению
- Тонкая тетрадь в линию

Окружающий мир:

- 2 учебника
- 2 рабочие тетради ТПО

Канцелярские принадлежности:

- Перьевая ручка со сменными картриджами
- Зеленая ручка
- Ластик
- Простой карандаш
- Точилка
- Линейка

ПРОВЕРЬТЕ СЕБЯ

Дорогие мамы и папы!
Для того, чтобы начать, убедитесь
в том, что у вас подготовлено
рабочее место ученика:



стол, стул, лампа и дневной свет, падающий с
левой стороны



компьютер или ноутбук. желательно с операционной системой windows.
наушники (!!!). **крайне нежелательно** выходить на связь с учителем через
планшеты/смартфоны, работа ребенка с функционалом платформы может быть
затруднена, равно как и наша поддержка.



у ребенка есть **все необходимые учебники и учебные принадлежности**: пенал,
пластики, тетради и каждому предмету в

ТЕХНИЧЕСКИЕ УСЛОВИЯ ОБУЧЕНИЯ

Дорогие мамы и папы!

**Для того, чтобы ребенок смог эффективно
обучаться, вам будет необходимо:**



- **Иметь устойчивое интернет-соединение.** Оптимально - по выделенному каналу связи. Для wi-fi-подключений - находиться неподалеку от роутера. Как быть, если нет ни того, ни другого? Подключите мобильный интернет (помните, что оплата соединения будет взиматься по тарифам вашего мобильного оператора связи). Напишите нам, мы поможем это сделать.

Иметь на компьютере установленные:



интернет-браузер
(оптимально-Google Chrom)



платформу Zoom
для видеоконференций



программу AnyDesk
для удаленного доступа

ЧАСТО ЗАДАВАЕМЫЕ ВОПРОСЫ

Отвечаем!



- **Есть звонок от учителя, но он не видит ученика.**
Скорее всего вы заходите в Zoom через браузер. Скачайте и установите, пожалуйста, приложение. Ссылка на скачивание и инструкция есть выше.
- **Ребенок вылетел из конференции, что делать?**
Позвоните или напишите тьютору. Тьютор сам подключит его к конференции. Тьютор не отвечает? Напишите на @macarun_distant_chat и дождитесь либо звонка тьютора, либо подключения.

ПАМЯТКА РОДИТЕЛЮ

**Дорогие мамы и папы!
Проверьте свою готовность.**



У ребенка оборудовано рабочее место:

- стол, стул, компьютер или ноутбук, интернет подключен и работает.
- рядом есть взрослый, к которому он может обратиться за помощью
- мы знаем, как связаться с этим взрослым

На компьютере:

- установлены браузер Chrome, платформа Zoom, программа AnyDesk;
- заранее ДО начала конференции включили наушники (и не вынимают их во время трансляции).

ПАМЯТКА РОДИТЕЛЮ ТЕХНИКА

Дорогие мамы и папы!
Проверьте свою готовность.



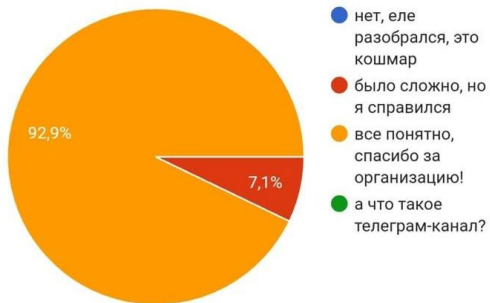
Родителю:

1. Убедиться, что есть доступ в Интернет.
2. Если подключение идет через Wi-Fi, желательно организовать рабочее место как можно ближе к источнику сигнала. Если сигнал плохой, то лучше подключиться к роутеру напрямую через провод.
3. Убедиться, что загружена и активирована платформа Zoom, Any Desk и выведены ярлыки на рабочий стол. **Ребенок должен знать эти ярлыки.**
4. Ноутбуки или гаджеты, на которых будет проходить урок, должны быть **заряжены и подсоединены к сети питания на время всего учебного процесса** для обеспечения бесперебойной работы.

Что, как и зачем?

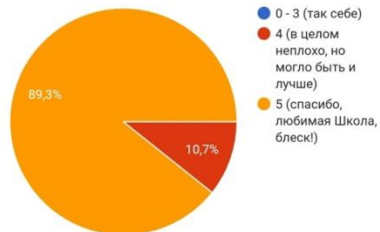
Все ли вам было понятно в наших инструкциях в телеграм-канале?

28 ответов



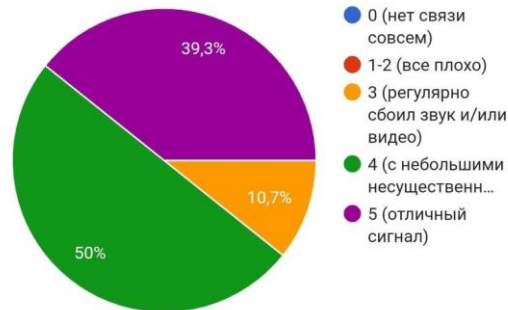
Оцените уровень общей организации процесса запуска дистанционного обучения в Школе от 0 до 5:

28 ответов



Оцените уровень связи (сети) от 0 до 5 (0 - плохой, 5- отличный)

28 ответов



Что, как и зачем?

Какой информации/инструкций вам не хватило?

28 ответов

Трудно ответить

А

все хорошо!

Все отлично и понятно

всего хватило

Все на 5+

Не было изначально инфы по установке аpudesk на mac, но я запросила ее у поддержки и мне быстро помогли:)

Всего хватило! Большое спасибо за организацию.

Если вам есть, что сказать, напишите нам:

28 ответов

Одна большая благодарность - как всегда все четко, быстро и по делу!

Спасибо школе Макарун за оперативность !!!! За быструю обратную связь!!!

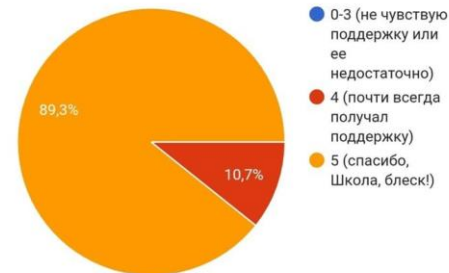
Зря переживали. Все оказалось проще чем ожидалось. Организационные моменты на высоте.

Спасибо всей команде Masagun за блестящую, слаженную организацию. Невероятно, как можно было успеть все сделать в такие короткие сроки, вы лучшие! 🥰❤️

Спасибо, любимая школа)

Оцените уровень технической поддержки вашей работы со стороны Школы (инструктаж, подключение):

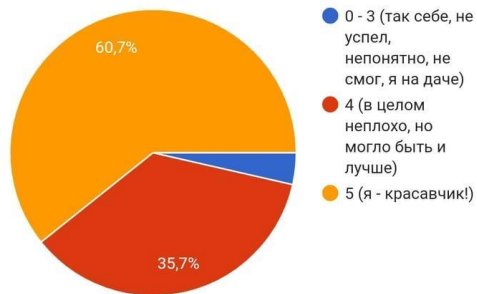
28 ответов



Что, как и зачем?

Оцените уровень собственной подготовки к дистанционному обучению от 0 до 5?

28 ответов



Ваши пожелания по оптимизации обучения:

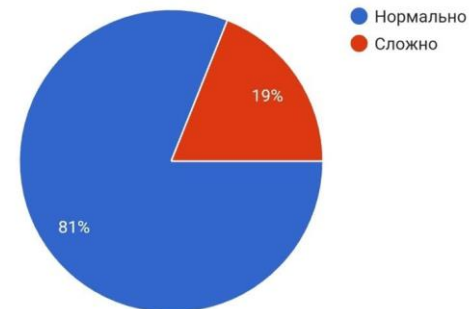
58 ответов

Опыт для всех новый и не очень пока удобный в плане организации времени и пространства. Как мне кажется, со временем все процессы выстроятся и будут для нас для всех естественными. Дети консервативны, детям важен режим, сейчас все повернулось с ног на голову у всех, и никакие оптимизации это быстро не исправят. Просто нужно не торопиться и потихоньку встроить онлайн обучение в свою жизнь, потому что с наскака, быстро тут вряд ли сработает, нужно всем немножко снизить ожидания и градус напряжённости :)

Нет пожеланий. Все устраивает. Спасибо большое за организацию и трепетное отношение.

Как ребенок переносит нагрузку?

58 ответов



Ритм и структура урока

Рутины и процедуры учителя

Готовность учителя. Инструкции, напоминки, проверки.

1. Начало дня	<p>-перед каждым первым уроком протестировать все входы в программы (Google Chrome, Anydesk, Zoom)</p> <p>-На столе должны быть: ноутбук, гарнитура или наушники, <u>мышка</u>, инструкция по уроку, листы А4, ручки, маркеры.</p> <p>-Настройка связи проводится тьютором , педагог может подключиться по желанию</p>	
2. Подготовка к конференции	<p>- не садиться спиной к источнику света (окну, например), корректный фон.</p> <p>- Вставить гарнитуру в разъем до подключения к конференции.</p> <p>- проверить сигнал динамиков ноутбука (символ «рупор» на нижней панели экрана слева). Если он слабый (12%, например), учитель будет плохо слышать учеников.</p>	

Готовность учителя. Алгоритмы подключения и сигналы работы.

Жесты.

«внимание всего класса» + готовность к переходу от этапа к этапу.	«вай фай»
Завершение урока, благодарность всем	Сердечко пальцами
Выйти в туалет или попить	Два поднятых указательных пальца около лица
Хочу сказать	Рука поднята перед лицом
У меня проблема с техникой	Буква «Т» из рук перед лицом
«Да»	Кивнуть головой
«Нет»	Покачать головой в стороны
Все понятно или готовность	“Лайк”
Не готов отвечать, не знаю	Крест из рук
Я до сих пор не понял	Один палец перед лицом
Вопрос тьютору	Кулачок перед лицом

Готовность учителя. Старт работы.

5. Проверка готовности к уроку:	Учитель говорит (пример): «У вас на столе должны лежать: - учебник; - рабочая тетрадь; - дневник; - пенал и т. д. - Проговорить, что для устных ответов на столе должны быть черновики (листы). Встаньте, пожалуйста, те, у кого всё на месте».	1-3 минуты
6. Сигнал привлечения внимания	Учитель включает у всего класса микрофоны и говорит: «Кла-а-асс?» Учащиеся отвечают: «Да-а-а!» Учитель выключает микрофоны учащихся (НЕ ЗАБЫТЬ УБРАТЬ ФЛАЖОК С ПУНКТА «РАЗРЕШИТЬ САМОСТОЯТЕЛЬНО ВКЛЮЧАТЬ ЗВУК УЧАЩИМСЯ».	1 минута

АЛЕКСАНДР СЕРГЕЕВИЧ ПУШКИН



Какие стихи Пушкина ты запомнил самыми первыми?
Про кораблик, что бежит себе в волнах на раздутых парусах? А может быть, про золотого петушка, который сидел на спице? Или про умную золотую рыбку из синего-синего моря? Всё волшебство в сказках Пушкина.
Стихи его прекрасны!.. Читаешь их, и будто поднимают они тебя над землей, и ты чувствуешь, видишь всё, о чём написал поэт.
Как много в них тепла, сердечности, золотистого цвета!
Они звучат как музыка.
«Солнце русской поэзии» — так всегда называли Пушкина. Так называем его и мы.

Ель растёт перед дворцом,
А под ней хрустальный дом;
Белка там живёт ручная,
Да затейница какая!



Свет мой, зеркальце! скажи
Да всю правду доложи:
Я ль на свете всех милее,
Всех румяней и белее?



Час обеда приближался,
Топот по двору раздался:
Входят семь богатырей,
Семь румяных усачей.



- 1 Прочитай строки из сказок А. С. Пушкина. Вспомни названия этих сказок.
- 2 Найди в библиотеке книги А. С. Пушкина. Запиши их названия в «Рабочую тетрадь». Кратко перескажи любимую сказку.

1564 × 1080 84 85

Устное задание. Проговорить детям, как именно записывать ответы на листочке (в столбик, в строку и т.д.).

Выгрузка мозга. Обратная связь от детей с четкой инструкцией как именно и через какой канал. Постановка проблемы. Сделать ее видимой. Связь пройденного материала с новым.

Если идет загрузка какого-то материала, учитель предупреждает об этом детей
Убедиться, что всем видно и слышно.

При работе с ответами класса важно делать напоминания, давать голосовые инструкции, например: «покажи свой список, включи демонстрацию экрана. Спасибо. Отключи демонстрацию экрана», «спасибо, опусти руку», «вижу, что опустил».

Физминутки. Гимнастика для глаз.

<p>9. Знакомство с новым материалом, закрепление полученных знаний</p>	<p>В процессе изучения нового материала учитель называет ребятам кодовое слово и сообщает детям инструкцию. Ввод кодового слова сопровождается включением всех микрофонов.</p> <p>Виды работ для изучения темы:</p> <ul style="list-style-type: none">- письменные работы в тетради (фронтальная работа с заданиями)- устная работа (жесты, проговаривание ответов)- проверка выполненного задания по образцу, выведенному на экран <p>Перед подведением итогов урока учитель просит ребят сказать кодовое слово в микрофон.</p>	<p>15 минут</p>
--	--	-----------------

10. Итог	1. «Я не знал- теперь знаю». 2.Выполнение минимального задания (тест). Завершая урок, учитель с детьми использует жест благодарности (сердечко).	5-7 минут
11. Подготовка к следующему уроку	- Спросить у детей: Какой следующий урок? Что нужно подготовить? -во время перерыва вам необходимо попить, сходить в туалет и сделать все необходимые вам дела, во время следующего урока такой возможности у вас не будет.	

Дисциплина

Посторонние вещи и игрушки, бутылки с водой, которые были у ребенка в руках и демонстрировались перед камерой.

Младшие братья и сестры, родители, говорившие о своих делах, животные, работающая техника, то есть многое, что создавали звуковые помехи.

Кто и как регулирует звук, камеру, изображение. Учебные каналы и чаты.

Правило трех предупреждений.

Вода и проветривание.

Время для баловства, разговора по душам. Традиции.

Эмоциональная связь

«Похвалилка». Хвалите честно.

Я - СУПЕР!

date

Меня зовут: Нина

Моя Суперспособность:
хорошо рисовать

Я ценю себя за:
доброту

Похвали Себя
улыбаешься

Я мечтаю о:
халмечке



Ритм дня. Приоритеты

Учимся определять приоритеты. Вырабатываем и осваиваем новые правила и учимся им следовать.



Ритм дня. Маршрутный лист

МАРШРУТНЫЙ ЛИСТ
Начальная школа МАКАРУН

КТО Я: _____
КАКОЙ Я: _____

ДЕВИЗ НЕДЕЛИ

.....

МЕСЯЦ

08.00	понедельник	вторник	среда	четверг	пятница
09.00					
10.00					
11.00					
12.00					
13.00					
14.00					
15.00					
16.00					
17.00					
18.00					
19.00					
20.00					
21.00					

ВОДА WATER

МОЕ НАСТРОЕНИЕ

МАРШРУТНЫЙ ЛИСТ
Начальная школа МАКАРУН

КТО Я: _____
КАКОЙ Я: _____

ДЕВИЗ НЕДЕЛИ

.....

МЕСЯЦ


08.00	понедельник	вторник	среда	четверг	пятница
09.00					
10.00					
11.00					
12.00					
13.00					

[Скачать Маршрутный лист](#)

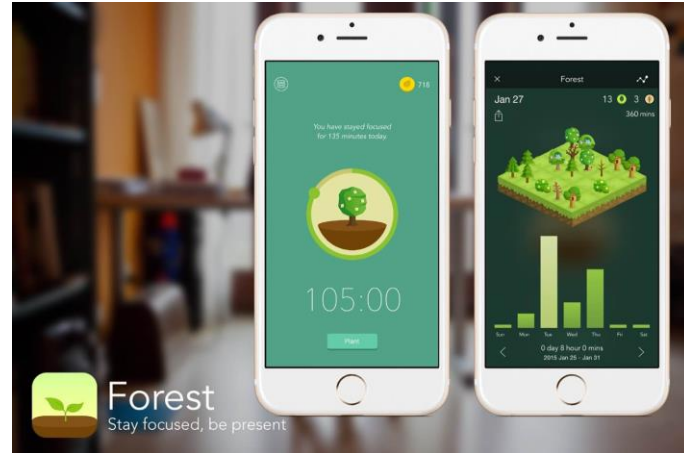
Мой друг – гаджет



Focus booster



Rescue Time



Forest

Мой друг – гаджет



Mind42



Конституция ученика. Scrum-доска



	Предмет/Учитель	Связь	Отработка сигналов	Дисциплина	Тьютор+педагог	Материал урока (успели/нет/не полностью)	Интерактивный компонент	Физминутка	Гимнастика для глаз	Особые происшествия
10 сентяб										
1 урок	Русский язык									
Учитель	Петишева	5	5	4	5	успели	5 да	да		
Тьютор	Гуркова А С	5	5	4	5	успели	5 да	да		
2 урок	Математика	5	4	4	5	успели	5 да	да		
Учитель	Гусинская									
Тьютор	Гуркова А С	4	5	4	4	успели	5 да	да	Нужно сменить г	
3 урок	Литературное чтение									
			5+(взаимно!							

Ошибки онлайн-обучения?



macarun.school

Подписаться

941 публикаций

3 099 подписчиков

1 538 подписок

Инновационная частная школа

🎓 Детям - сильные знания

🔥 Семье - индивидуальный подход

🧠 Учителям - современные техники

♥ И у нас самый лучший директор!

www.macarun.ru

● ОШИБКИ онлайн-обучения



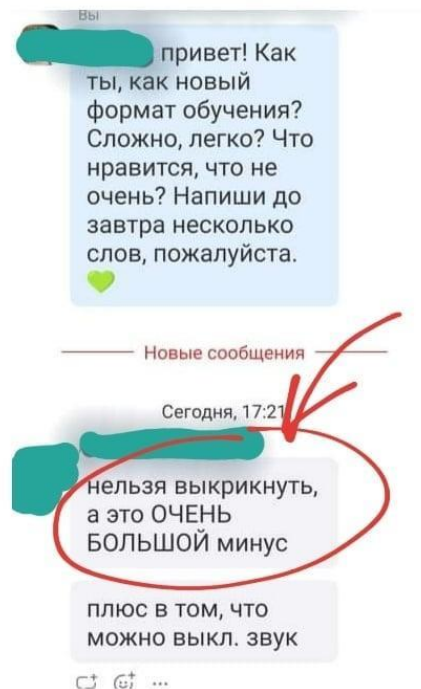
● ОШИБКИ онлайн-обучения



● ОШИБКИ онлайн-обучения



А дети – это просто дети 😊



КОНТАКТЫ



**Лола
Шурыгина**



@lola.shurygina



**@macarun.online
@macarun.school**