




Ты уже знаешь, что есть мягкие и твердые предметы. Из мягких мы можем сложить Ъ (мягкий знак), а из твердых – Ъ (твердый знак). Напиши Ъ на мягком или Ъ на твердом предмете!




Варианты правильных ответов:






**М**ногие живые существа передают в наш дом свои подарки: молоко, мёд, икру... Кто и что нам даёт? Соедини!





Правильные ответы:



КОРОВА



МОЛОКО



КУРИЦА



ЯЙЦО



ПЧЕЛА



МЁД



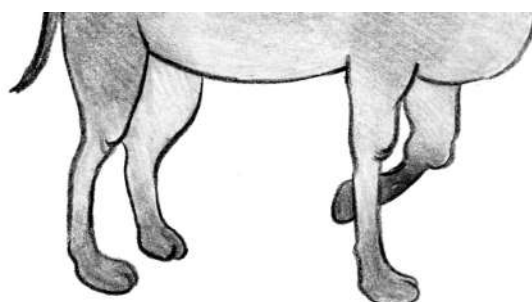
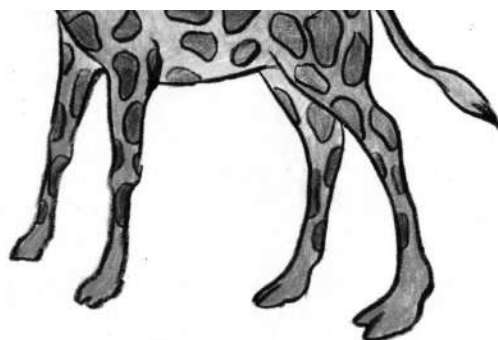

РЫБА




ИКРА




Ты умеешь собирать пазлы? Тогда ты можешь помочь нашим друзьям из зоопарка найти самих себя! Соедини части одного животного линиями. Как называются эти животные? Раскрась их!



Правильные ответы:



жираф



верблюд



зебра





черепаха






Ты знаешь, что ест кошка и что мышка? Тогда нарисуй их дорожки так, чтобы они и поели и не встретились друг с другом! Если хочешь – раскрась кошку.



Варианты правильных ответов:







**И** снова ты можешь стать волшебником. Раскрась сначала вторую половину чудо-платка «наоборот». Пусть синее станет желтым, красное – оранжевым и малиновым, а зеленое – красным. Какие времена года у тебя получились?



Правильные ответы:

ОСЕНЬ

ЛЕТО








Как среди людей, так и у животных есть мальчики и девочки, мамы и папы. Рассмотрни картинки и нарисуй синий кружочек рядом с «ней», а красный рядом с «ним». И назови животных правильно!







Правильные ответы:



КОЗЁЛ и КОЗА



ПЕТУХ и КУРИЦА



КОТ и КОШКА



ЛЕВ и ЛЬВИЦА



БАРАН и ОВЦА



ЛИС и ЛИСИЦА



Представь себе, что ты – фермер. Наступила осень. Тебе нужно собрать урожай. Выбери и раскрась только овощи.





Правильные ответы:

РЕПКА




КУКУРУЗА



ГОРОХ



ТЫКВА




КАПУСТА




МОРКОВЬ



СВЁКЛА



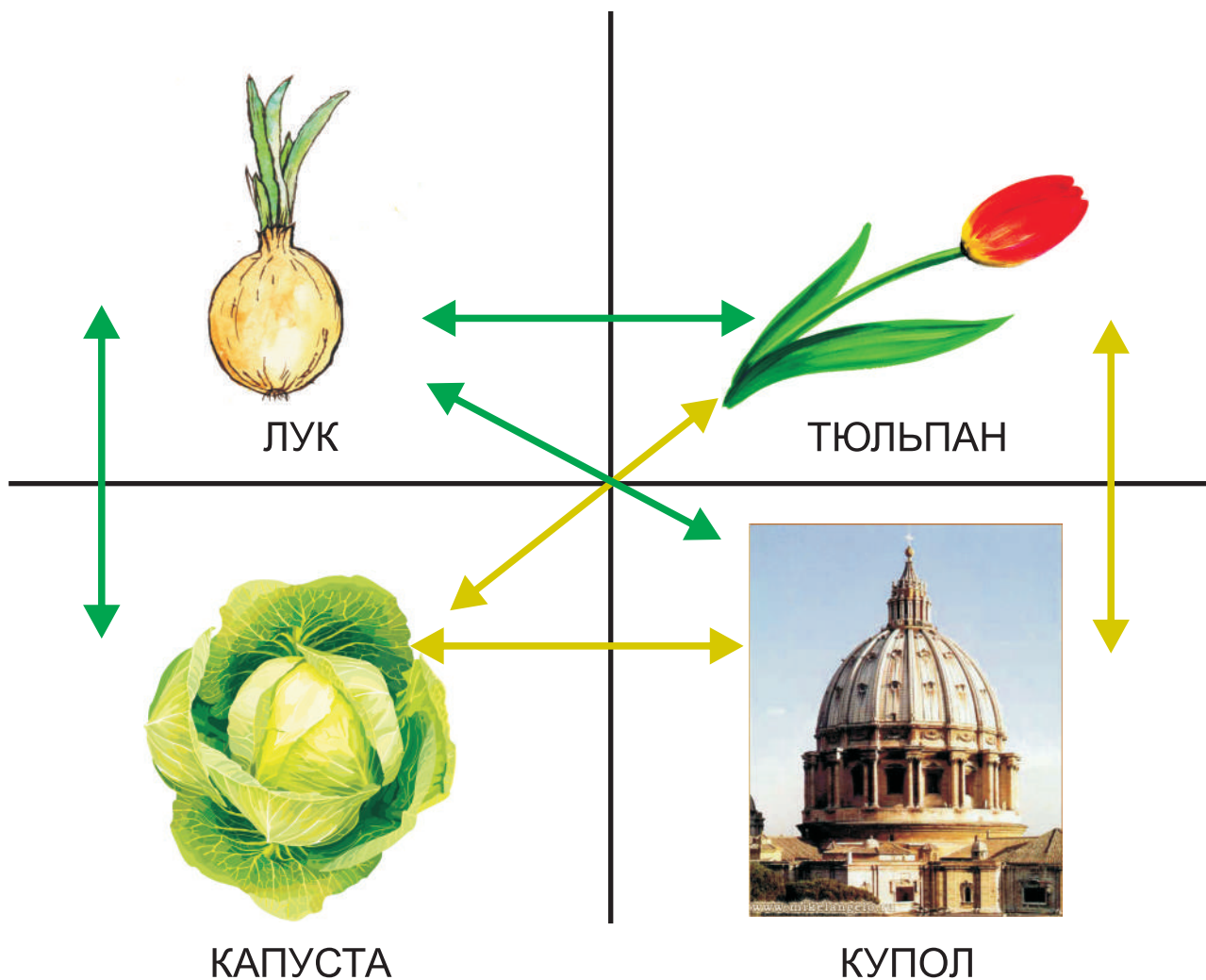
ПОМИДОРЫ







**М**ир вокруг нас совсем не так различен, как нам кажется. Давай посмотрим внимательно! Чем похожи друг на друга эти предметы? Сравни по две картинки, которые соединены стрелочками.



	капуста и лук
	купол и луковица
	тюльпан и луковица

	тюльпан и купол
	тюльпан и капуста
	капуста и купол

Варианты правильных ответов:



ЛУК







ТЮЛЬПАН



КАПУСТА







КУПОЛ

	Капуста и лук состоят из множества листочков, слоёв. Капуста и лук могут быть зелеными.
	Купол по форме похож на луковицу. Купол такого же золотого цвета как луковица.
	Тюльпан вырастает из луковицы. 

	Тюльпан и купол могут быть желтого/ золотого цвета. 
	Корни тюльпана и капусты – под землей, а плоды – над землей.
	Капуста и купол  состоят из множества слоёв.



Иногда даже очень разные  могут быть чем-то похожи: цветом, размером, вкусом... Посмотри на эти рисунки. Назови вслух, что и кого ты видишь. Как ты думаешь,  похожи эти существа и остров?





**Правильный ответ:**


окунь, ослик, овощи, оса/ овод, осьминог и остров  
начинаются на букву О






**М**ногие твои ровесники хотели бы получить в подарок пони. Но для этого нужно точно знать – какого цвета и размера это животное. Что оно ест...

Перед тобой – пони, которого начал рисовать наш художник. Дорисуй и раскрась его. Нарисуй рядом что-то (предмет) такого же размера, как пони. И нарисуй то, что пони будет есть!



Варианты правильных ответов:









Когда дождь заканчивается, и из-за туч появляется солнце, – над землей встает прекрасная разноцветная радуга. Но сначала, за тучами, ей нужно расставить свои полоски в правильном порядке. Помоги радуге-дуге. Расставь ее цвета по порядку. Поставь номер от 2 до 7 под каждым ободком.

Номер 1 уже стоит!




Правильные ответы:



**ПОДСКАЗКА:**

КАЖДЫЙ ОХОТНИК ЖЕЛАЕТ ЗНАТЬ, ГДЕ СИДИТ ФАЗАН  
КРАСНЫЙ ОРАНЖЕВЫЙ ЖЕЛТЫЙ ЗЕЛЕНый ГОЛУБОЙ СИНИЙ ФИОЛЕТОВЫЙ



Орехи  ягоды очень полезны для здоровья и вкусны. Мы часто едим их. Но знаешь ли ты, как и что правильно называется? Соедини название и рисунок:



ФУНДУК ЭТО ...



ИМБИРЬ ЭТО ...





Правильные ответы:

ФУНДУК ЭТО ...



ИМБИРЬ ЭТО ...





Ты с друзьями собираешься для игры и перед прогулкой в группу. Собаки бегают стаями. А как называются эти дружные команды? Соедини название и рисунок.



СТАДО

СТАЯ



СТАЙКА



ТАБУН



Правильные ответы:

  
СТАДО



СТАЯ



СТАЙКА



ТАБУН






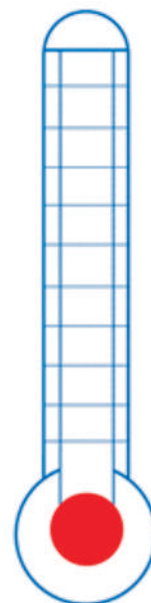
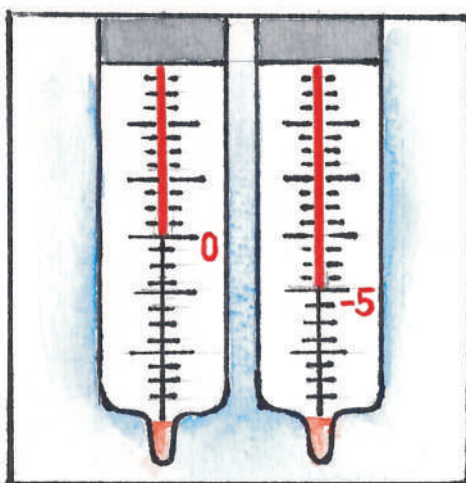
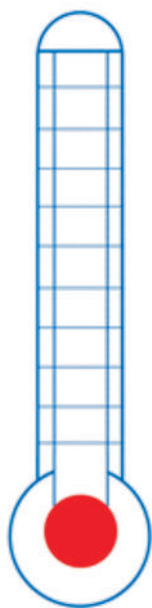






Каждое время года имеет свои цвета и свою погоду. Вспомни, какая температура бывает летом, зимой, осенью и весной.

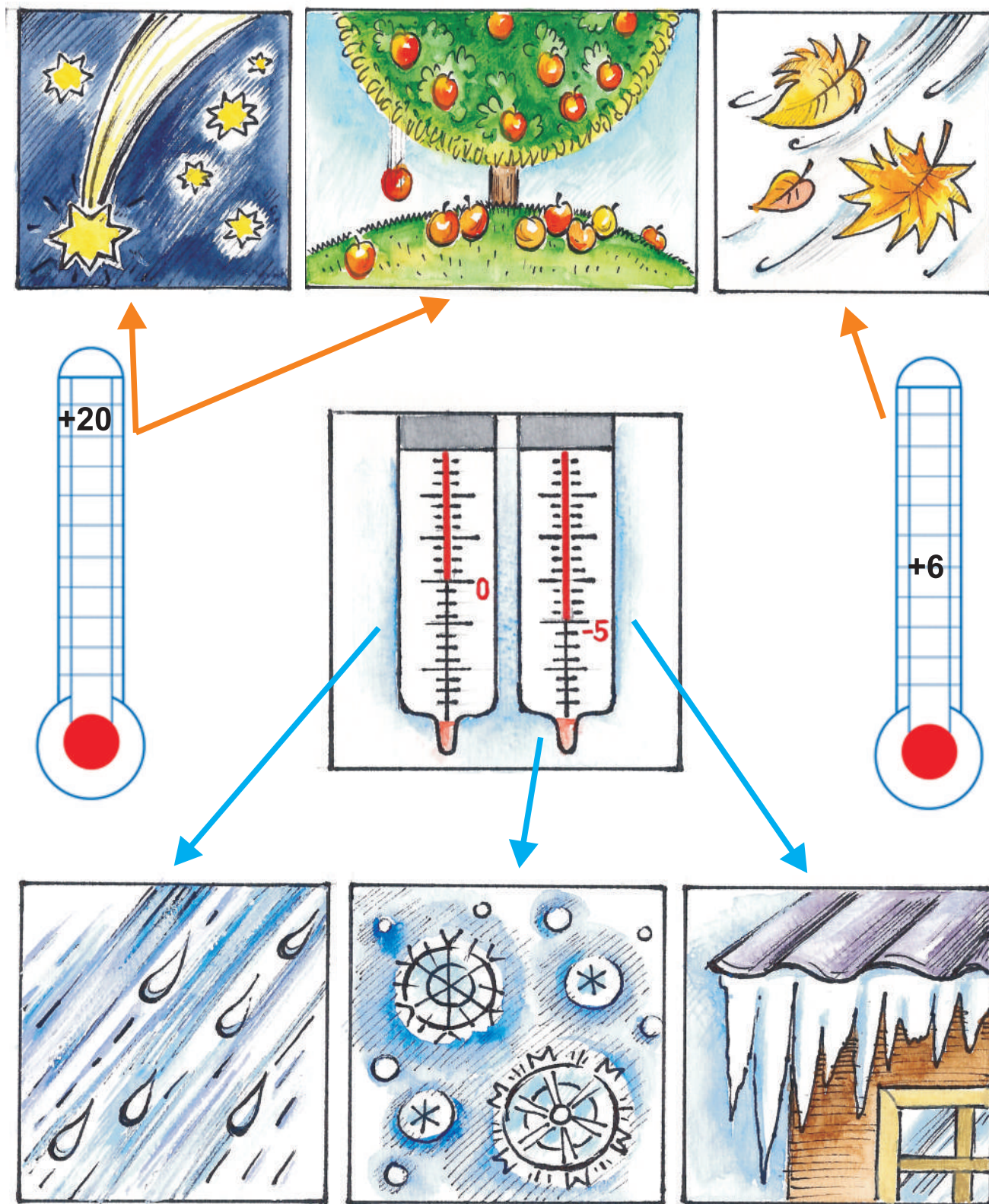
Соедини каждый термометр с его временем года.

Нарисуй правильную температуру для остальных картинок.






Варианты правильных ответов:




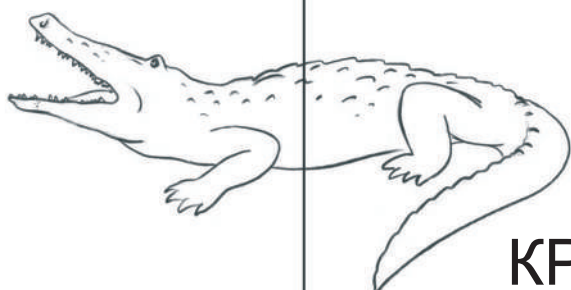


Наш художник рисовал-рисовал и... нарисовал вот таких животных. Присмотрись к ним повнимательнее! Кого они тебе напоминают? Назови тех зверей и птиц, из чьих половинок составлены эти существа! Дай этим существам имена. Если хочешь – раскрась их.


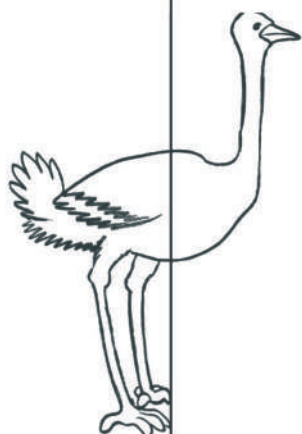






Правильные ответы:




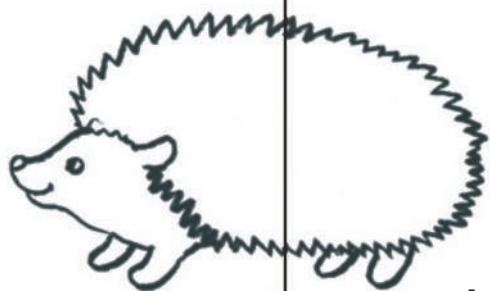
КРОКОПЕТ



СТАУСОЛ



СЛОНОГАЙ



КОТОЁЖ



Ты умеешь внимательно слушать и наблюдать за окружающим тебя миром? Давай поиграем? Послушай, подумай и соедини описание и картинку:

1)  
НЕ РЫБА, А ЖИВЕТ В ВОДЕ  
НЕ ДЕРЕВО, А РАСТЁТ  
НЕ ЧЕЛОВЕК, А ДЫШИТ  
НЕ ТРАВА, А ЗЕЛЕНОЕ



2)  
НЕ ЗМЕЯ, А ПОЛЗАЕТ  
НЕ ЧЕЛОВЕК, А ЖИВЕТ В ДОМИКЕ  
НЕ ЛЯГУШКА, А СКОЛЬЗКОЕ  
НЕ МАШИНА, А ОСТАВЛЯЕТ СЛЕД



Опиши теперь этот рисунок при помощи слов «НЕ + А»:




---

---

---

---

---

---

Правильные ответы и вариант ответа:




водоросли



улитка

НЕ ГОРА, А ОГРОМНЫЙ  
НЕ МЫШЬ, А СЕРЫЙ  
НЕ ЛЕЙКА, А С ХОБОТОМ  
НЕ ЛОШАДЬ, А ВОЗИТ ГРУЗЫ




слон






Буква Щ не простая, а волшебная. Угадай, какие звери спрятались за буквой Ш и превратили ее в Щ?




---

---




---

---



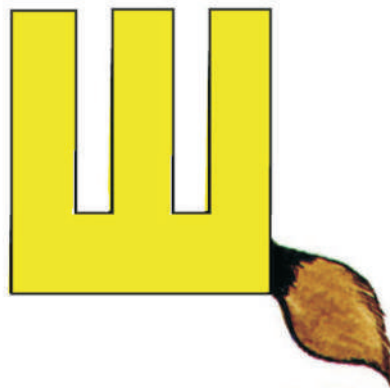
---

---



---

---



---

---


Варианты правильных ответов:



змея



крокодил



лиса



заяц



утконос



Ты – садовник. Вспомни названия цветов на картинках. Обведи тот цветок, что растет только в саду!

Нарисуй любимый цветок своей мамы! Ты можешь даже придумать его сам(а).





Правильные ответы:


мак, подсолнух, василёк, ромашка, роза






3 верушки играют в прятки. Прячутся они за буквой Е и превращают её в букву Ё. Напиши или скажи, кто где спрятался.


1




2



3



4




Варианты правильных ответов:



ЗАЯЦ/ КРОЛИК



БЕЛКА



РАК



ОЛЕНЬ/ ЛОСЬ



## ЗАДАНИЕ ДЛЯ ВСЕЙ СЕМЬИ

### БЛИЦ-ТУРНИР ДЛЯ ЗНАТОКОВ



**В**ыбери один из ответов или предложи свой!

1. Где встретились белый медведь и пингвин?

– в Антарктике

– в Арктике

– в \_\_\_\_\_

2. С чего начинается день во всем мире?

– со звона будильника

– с завтрака

– с \_\_\_\_\_

3. Какой водой нельзя напиться?

– газированной

– речной

– \_\_\_\_\_

4. Что случится, если крокодил попятится назад и столкнется со львом?

– он съест льва

– лев убежит

– \_\_\_\_\_

5. Кто из этих животных – полоскун?



## Правильные ответы:

1. Где встретились белый медведь и пингвин?

– В цирке или в зоопарке, потому что белый медведь живет в Арктике (Северное полушарие), а пингвин – в Антарктиде (Южное полушарие).

2. С чего начинается день во всем мире?

– С восхода солнца.



3. Какой водой нельзя пить?

– Морской, потому что она очень соленая. И от нее еще больше хочется пить.

4. Что случится, если крокодил попытается назад и столкнется со львом?

– Ничего не случится, потому что крокодил не умеет пятиться.



5. Кто из этих животных полоскун?

– Енот-полоскун. Его называют так, потому что он всё моет.

